



Ministerul Dezvoltării  
Economice și Digitalizării  
al Republicii Moldova

# Acordul de comerț liber între Republica Moldova și statele membre EFTA

*(Islanda, Principatul Liechtenstein, Regatul Norvegiei și Confederația Elvețiană)*

# **Integrarea comercial-economică a Republicii Moldova**

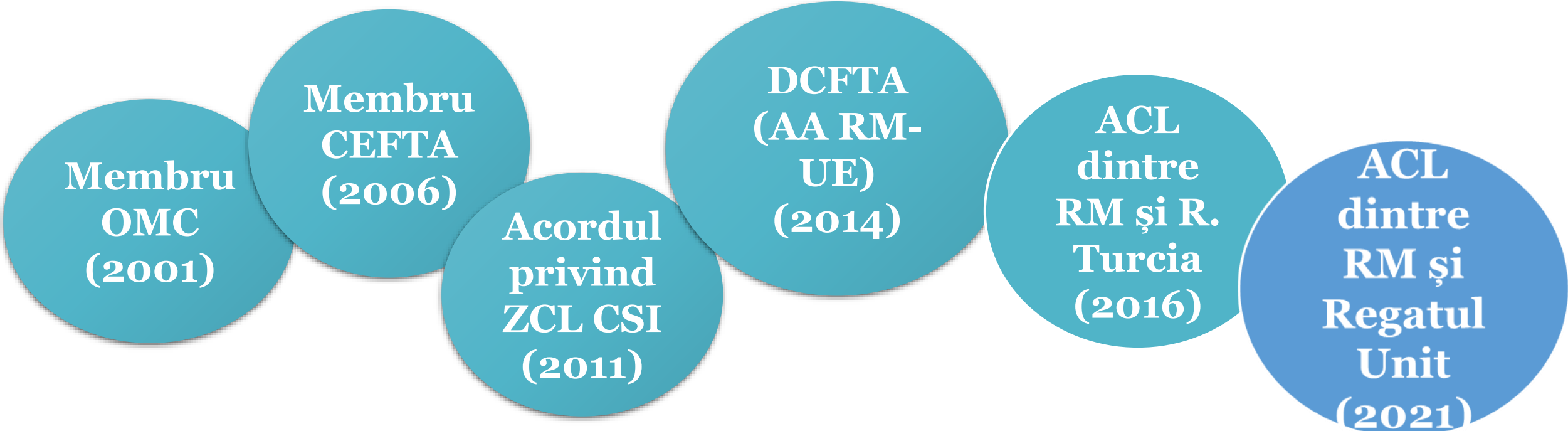
**Republica Moldova beneficiază de o serie de regimuri comerciale atât cu statele din regiunea occidentală, cât și cu cele din partea euro-asiatică.**

**În baza Acordurilor de Comerț Liber la etapa actuală aproximativ 80% din schimburile comerciale ale RM au loc în regim de liber schimb în baza acestor acorduri**

**Acordurile de Comerț Liber oferă accesul la mai multe piețe de desfacere cu un potențial de aproximativ 900 mln. consumatori, oferind astfel noi oportunități de export pentru producătorii autohtoni**



# Regimurile comerciale ale Republicii Moldova





# Procesul de negocieri: FTA RM-EFTA

- **Din 2021 - 2023, s-au desfășurat 5 runde de negocieri.**
- **Acordul de comerț liber între Republica Moldova și statele membre EFTA va fi semnat la 27.06.2023.**
- **Acordul prevede eliminarea taxelor vamale la importurile de produse industriale și acordarea concesiilor pentru accesul pe piață a produselor agricole (cele mai bogate economii din lume).**
- **Pentru produsele agricole, statele membre EFTA au oferit un acces îmbunătățit pe piață în comparație cu Acordurile de liber schimb pe care le au semnate cu alte state (ex: Georgia, Ucraina, Turcia, și alte țări care nu sunt membre UE).**
- *Pe lângă comerțul cu bunuri ACL acoperă și alte discipline...*



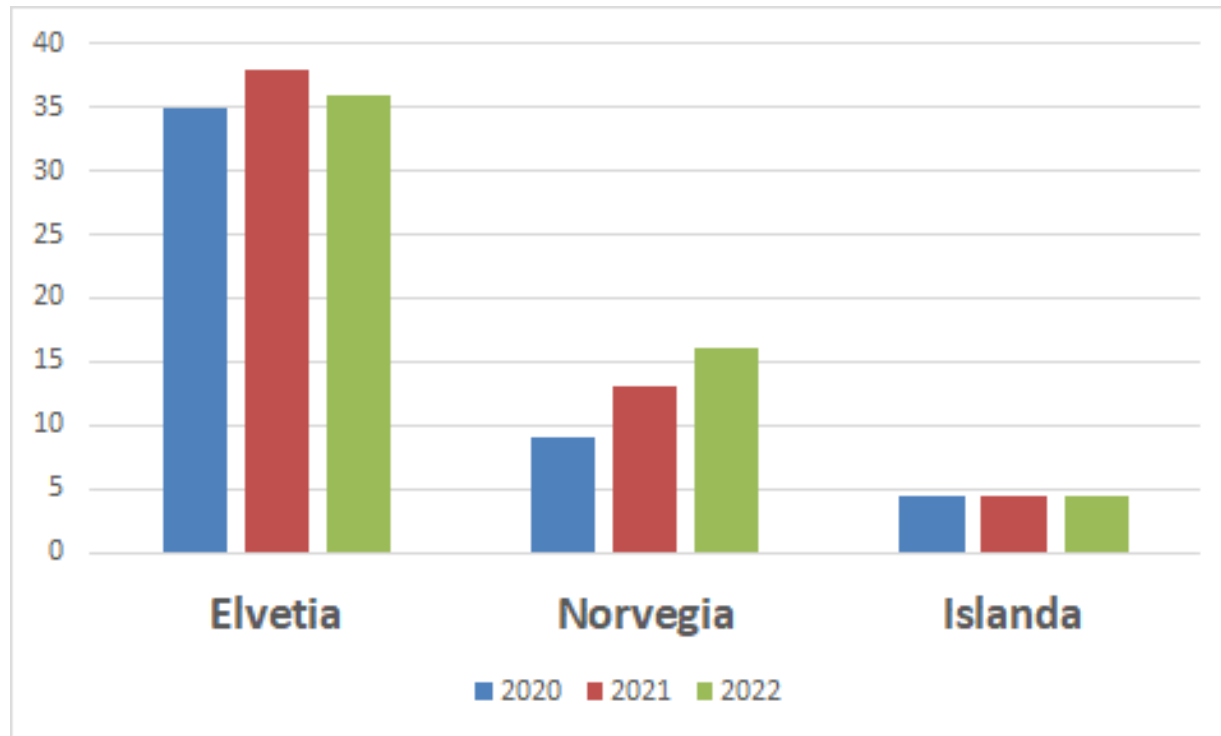
# Principalele prevederi ale Acordului



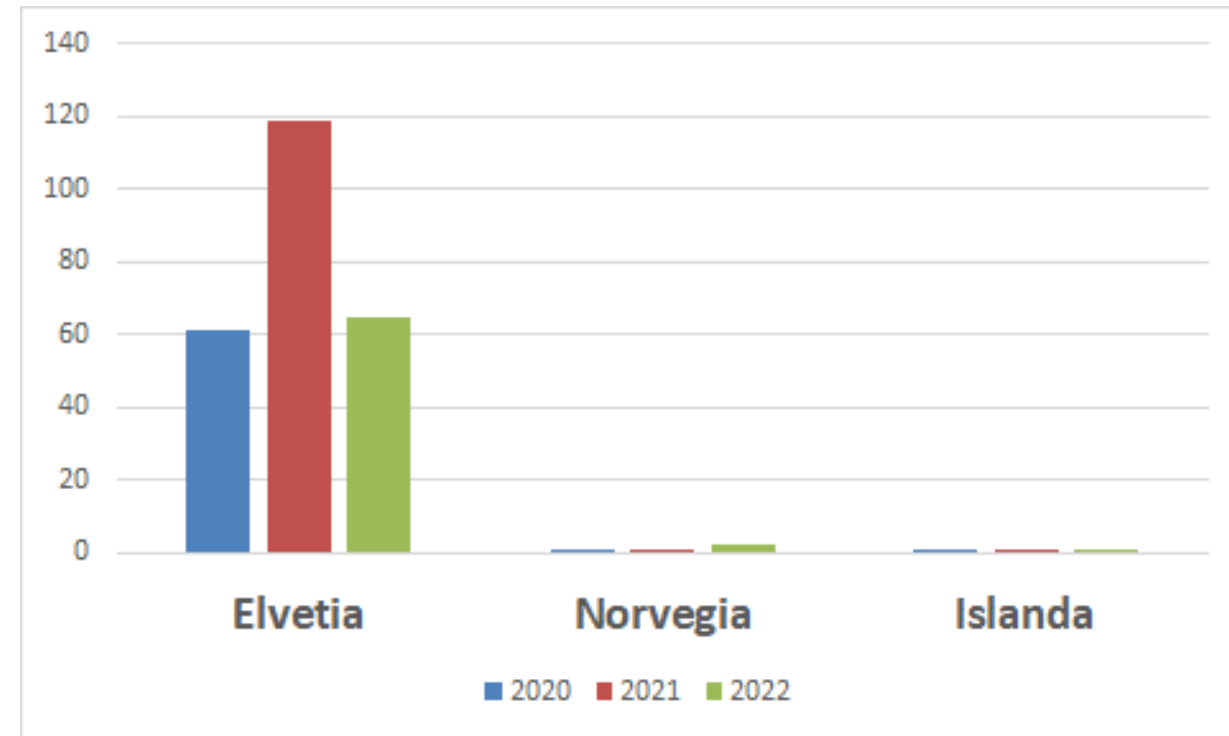
- **Comerțul cu bunuri și servicii**
- **Drepturile de proprietate intelectuală**
- **Concurența**
- **Achizițiile publice**
- **Comerțul și dezvoltarea durabilă**
- **Comerțul electronic**
- **Reguli de origine preferențiale pan-euro-mediteraneene (PEM) - *identice cu cele aplicate cu UE, fiind posibilă cumularea diagonală a originii mărfurilor (UE, CEFTA, Turcia, Ucraina, Georgia)***

# Comerțul cu bunuri între Republica Moldova și statele membre EFTA (mln. USD)

## *Import*



## *Export*



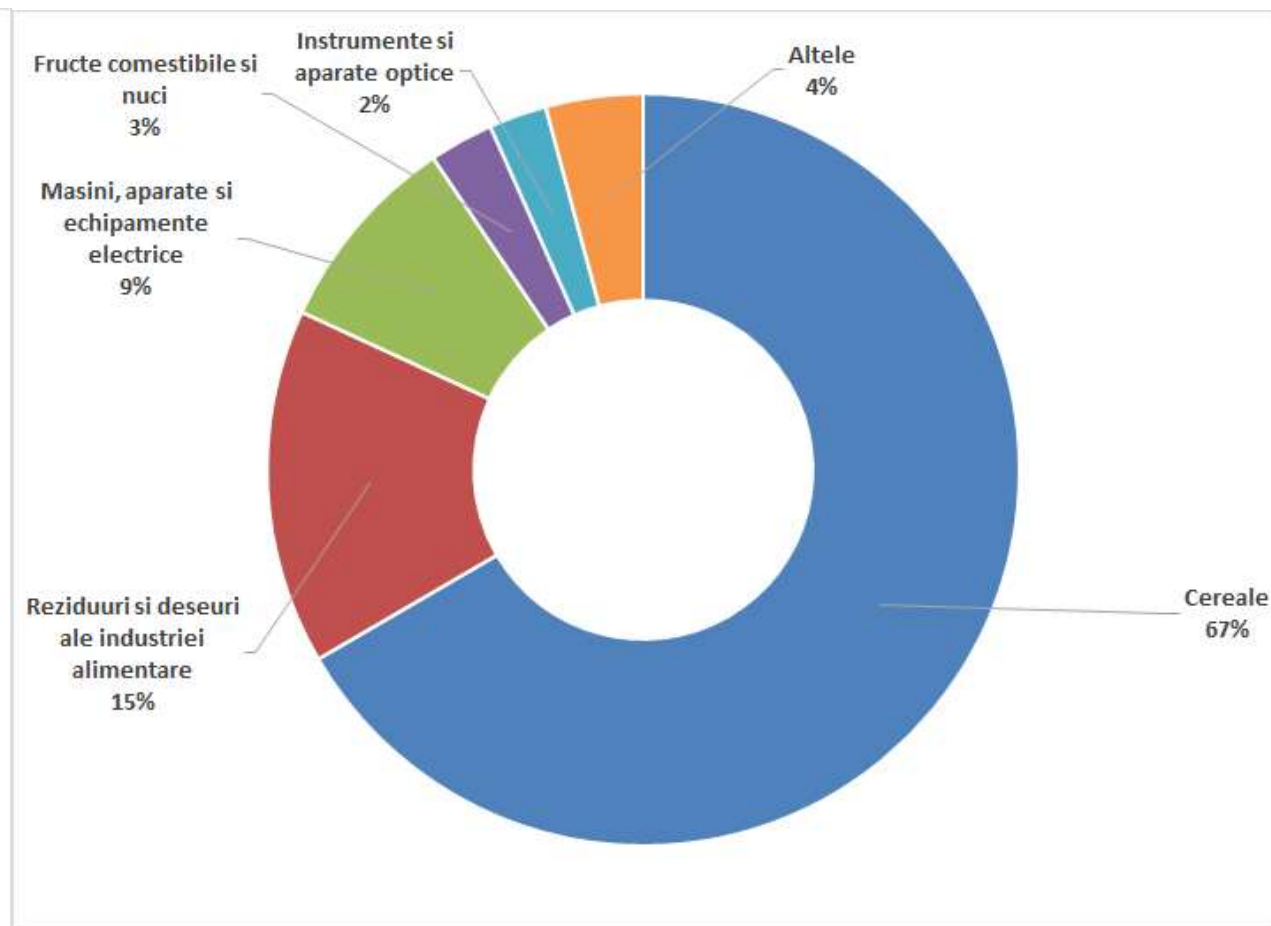
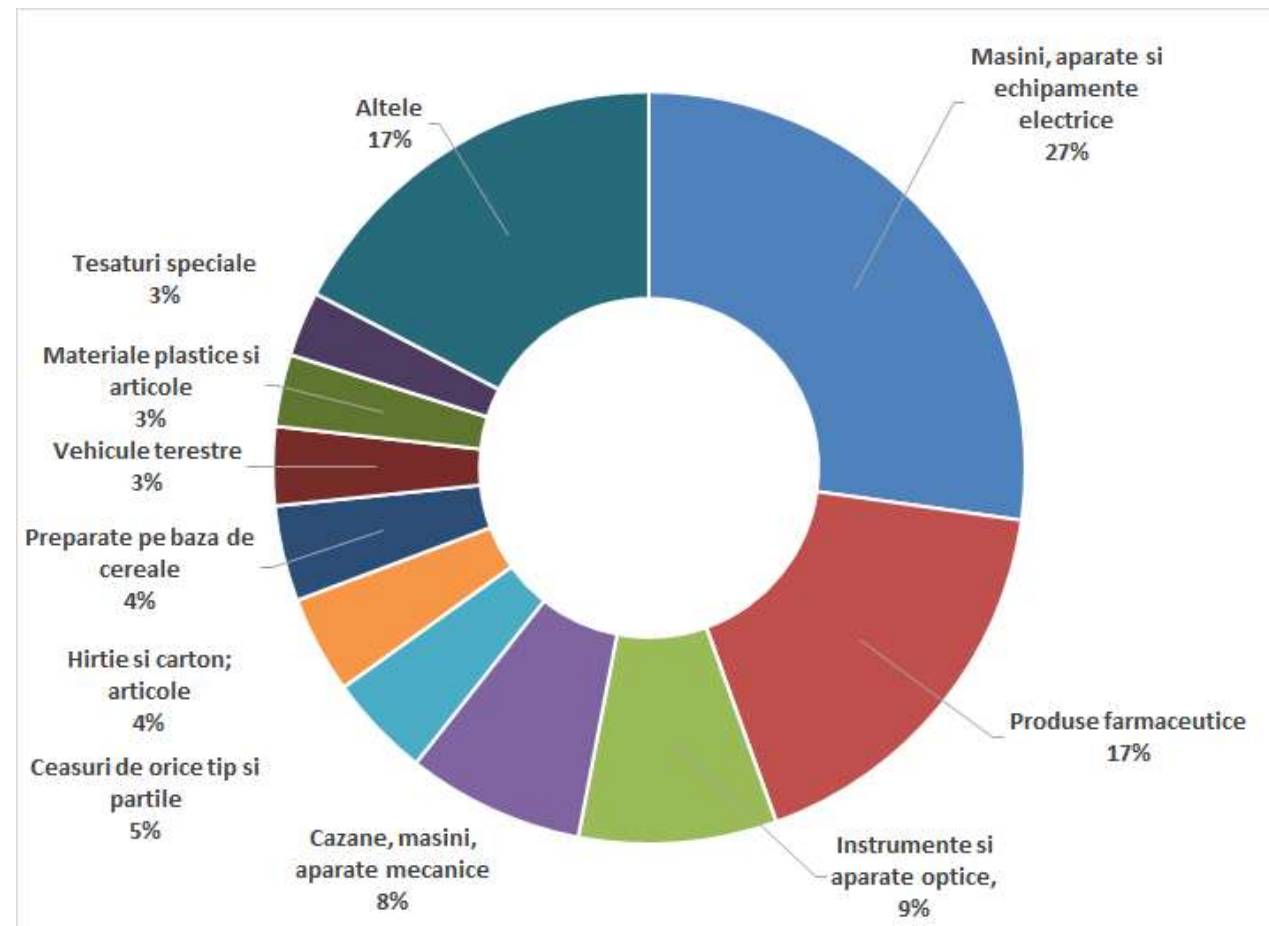


**Profilul comercial și potențialul la export:**  
**Elveția**

# Fluxurile comerciale: Moldova – Elveția

## Import

## Export





# Profilul tarifar: Elveția

## Part A.2

## Tariffs and imports by product groups

Product groups	Final bound duties				MFN applied duties			Imports	
	AVG	Duty-free in %	Max	Binding in %	AVG	Duty-free in %	Max	Share in %	Duty-free in %
Animal products	90.3	14.9	> 1000	100	98.4	14.9	> 1000	0.3	2.4
Dairy products	168.1	0	992	100	165.0	0	987	0.2	0
Fruit, vegetables, plants	22.6	21.0	995	100	17.1	26.4	995	1.2	18.6
Coffee, tea	9.2	26.4	662	100	4.6	36.1	240	0.5	57.5
Cereals & preparations	45.8	6.0	883	100	22.0	8.8	336	0.8	3.9
Oilseeds, fats & oils	66.9	9.8	284	100	23.5	38.1	187	0.2	31.1
Sugars and confectionery	25.5	2.9	107	100	6.8	32.3	107	0.1	25.8
Beverages & tobacco	26.7	8.1	375	100	23.9	14.5	375	0.9	10.1
Cotton	0.0	100.0	0	100	0.0	100.0	0	0.0	100.0
Other agricultural products	14.0	52.9	363	100	7.4	61.9	363	0.4	37.3
Fish & fish products	0.5	71.9	24	100	0.2	80.4	18	0.3	76.8
Minerals & metals	1.3	13.3	29	98.9	1.3	14.9	29	41.4	74.6
Petroleum	1.8	0	2	16.7	0.0	100.0	0	1.2	100.0
Chemicals	0.9	34.9	43	100	0.9	35.6	43	20.0	75.7
Wood, paper, etc.	3.6	18.3	35	100	3.6	18.3	35	3.1	37.3
Textiles	6.0	1.6	62	100	1.8	65.5	35	1.4	11.6
Clothing	3.5	0	19	100	3.5	0	19	2.6	0
Leather, footwear, etc.	1.3	3.9	12	100	1.3	3.9	12	1.5	0.0
Non-electrical machinery	0.5	23.5	7	100	0.5	23.5	7	6.5	37.2
Electrical machinery	0.5	33.9	7	100	0.5	33.9	7	5.0	55.6
Transport equipment	2.0	7.2	14	100	1.5	11.0	13	6.3	6.0
Manufactures, n.e.s.	1.0	30.3	17	100	1.0	30.3	17	5.9	63.2

# Potențialul la export: Elveția



Moldova, Republic of's products with potential to Switzerland

Legend

- Export potential
- Realized potential

# Concesii tarifare: Elveția

## Taxa redusă sau 0% pentru:

Unele produse din carne;	Semințe oleaginoase (soia, rapiță, in, floarea soarelui);
Brânză și caș;	Plante și părți de plante, semințe și fructe din speciile utilizate, în principal, în parfumerie;
Miere naturală;	Ulei de floarea soarelui și alte uleiuri;
Unele plante vii/flori;	Preparate din fructe și legume (conserve, gemuri, etc);
Legume uscate;	Sucuri din fructe și legume;
Nuci proaspete sau uscate;	Condimente;
Legume în stare proaspătă/refrigerate (tomate, ceapă, usturoi, praz, varză, conopidă, morcov, păstăi, porumb dulce) - <b>sezonier</b> ;	Unele ape minerale și băuturi nealcoolice;
Fructe în stare proaspătă/uscate (mere, pere, prune, piersici, cireșe, nectarine, pomușoare, etc.) – <b>sezonier</b> ;	Băuturi alcoolice (bere; vinuri dulci; vinuri pentru uz industrial; vermuturi, etc)
Cafea; Ceai;	Alcool etilic nedenaturat;
Cereale (grâu, meslin, orz, porumb dulce);	Tutunuri brute sau neprelucrate și unele produse din tutun;

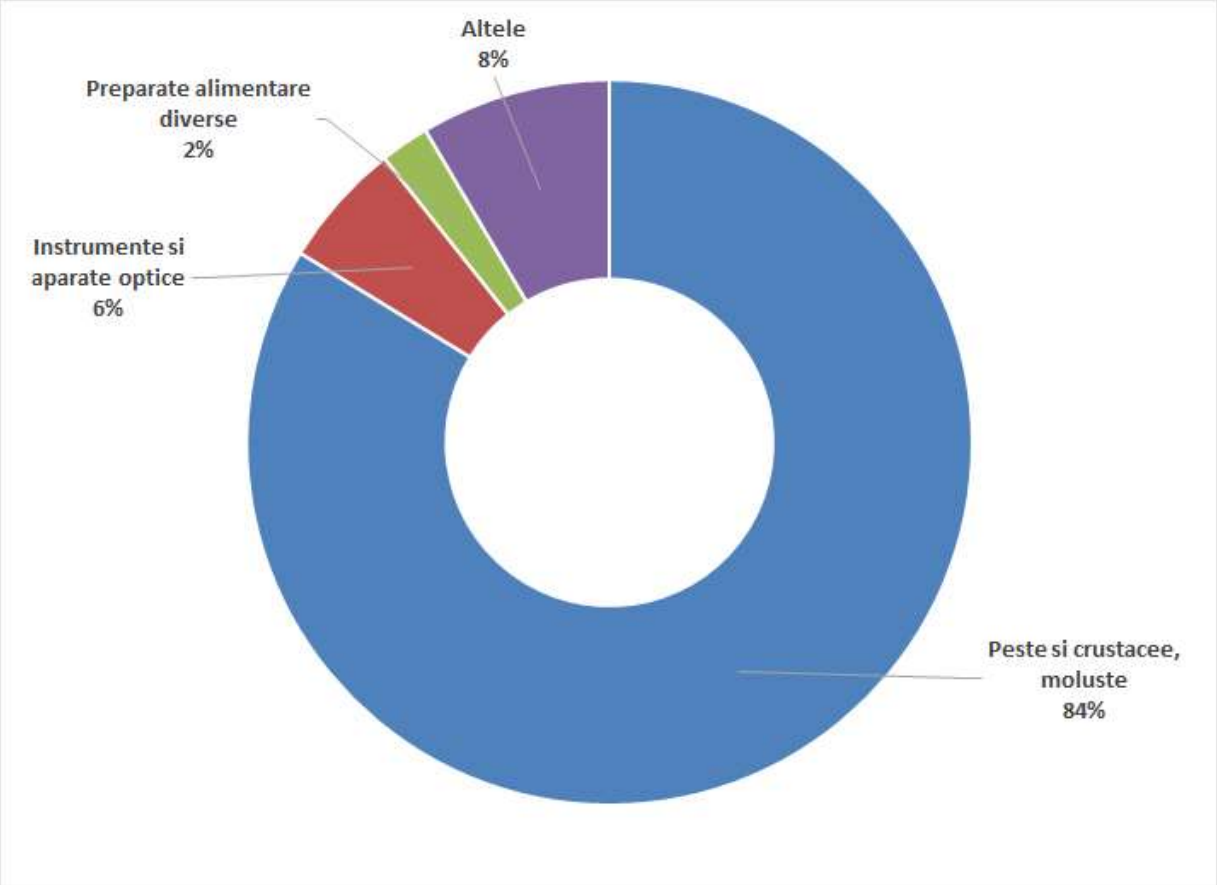


**Profilul comercial și potențialul la export:**

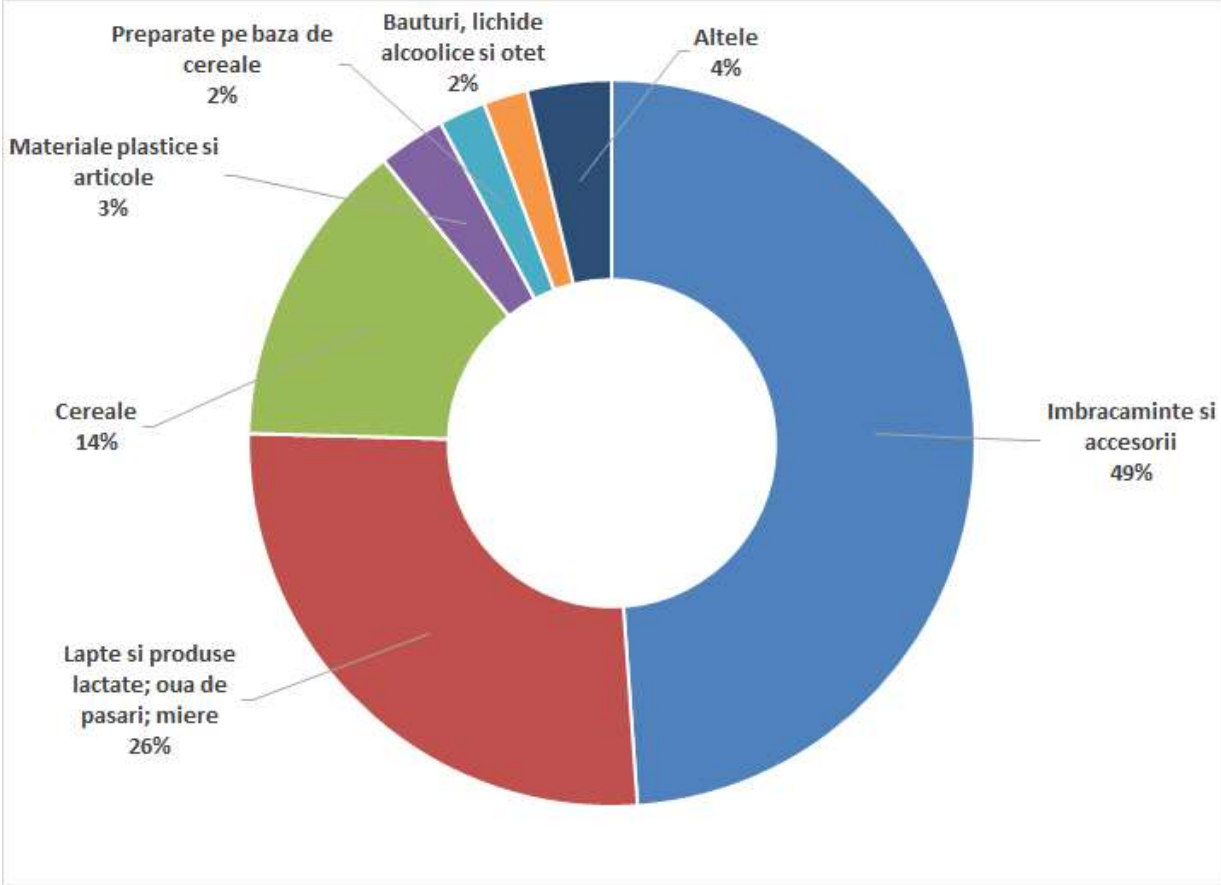
**Norvegia**

# Fluxurile comerciale: Moldova – Norvegia

## Import



## Export



# Profilul tarifar: Norvegia

## Part A.2

## Tariffs and imports by product groups

Product groups	Final bound duties				MFN applied duties			Imports	
	AVG	Duty-free in %	Max	Binding in %	AVG	Duty-free in %	Max	Share in %	Duty-free in %
Animal products	332.5	12.6	556	100	124.5	13.3	555	0.3	2.7
Dairy products	328.0	0	453	100	121.0	0	443	0.2	0
Fruit, vegetables, plants	88.2	18.5	606	100	19.0	63.5	249	2.1	68.5
Coffee, tea	38.9	52.1	474	100	2.7	79.2	41	0.6	58.3
Cereals & preparations	236.4	11.4	549	100	41.2	20.9	427	2.2	9.0
Oilseeds, fats & oils	96.0	30.5	363	100	25.7	45.1	206	1.2	35.2
Sugars and confectionery	76.9	21.8	369	100	14.0	38.7	89	0.2	38.2
Beverages & tobacco	43.3	60.4	424	100	13.4	85.2	198	2.0	89.7
Cotton	0.0	100.0	0	100	0.0	100.0	0	0.0	100.0
Other agricultural products	51.0	57.1	> 1000	100	19.8	80.0	> 1000	1.1	31.8
Fish & fish products	1.6	98.5	344	100	0.5	99.4	220	1.6	69.4
Minerals & metals	0.8	79.2	12	100	0.0	100.0	0	14.3	100.0
Petroleum	0.0	100.0	0	100	0.0	100.0	0	3.7	100.0
Chemicals	2.5	58.5	7	100	0.0	100.0	0	11.6	100.0
Wood, paper, etc.	0.4	72.5	7	100	0.0	100.0	0	5.7	100.0
Textiles	7.0	16.2	14	100	0.4	95.6	11	1.9	89.4
Clothing	11.0	0	14	100	7.8	16.5	11	2.7	4.4
Leather, footwear, etc.	2.6	59.4	10	100	0.0	100.0	0	1.9	100.0
Non-electrical machinery	2.6	34.2	10	100	0.0	100.0	0	14.0	100.0
Electrical machinery	1.5	58.5	14	100	0.0	100.0	0	10.1	100.0
Transport equipment	3.2	34.5	10	100	0.0	100.0	0	15.7	100.0
Manufactures, n.e.s.	1.7	50.7	10	100	0.0	100.0	0	6.7	100.0

# Potențialul la export: Norvegia



Moldova, Republic of's products with potential to Norway

Legend

- Export potential
- Realized potential

# Concesii tarifare: Norvegia

## Taxa redusă sau 0% pentru:

Carne de bovine congelată;	Porumb;
Unt;	Soia;
Miere naturală;	Semințe de floarea soarelui și alte semințe și fructe oleaginoase;
Plante și părți de plante, butași, arbori, flori, semințe și fructe din speciile utilizate, în principal, în parfumerie;	Plante și părți de plante, semințe și fructe din speciile utilizate, în principal, în parfumerie;
Legume, în stare proaspătă/refrigerate/uscate;	Grăsimi și uleiuri și fracțiunile acestora;
Struguri proaspeți și uscați;	Grăsimi vegetale/animale;
Pepene verde;	Unele zaharuri;
Fructe în stare proaspătă/uscate (mere, pere, prune, piersici, cireșe, nectarine, pomușoare, etc.) – <b>sezonier</b> ;	Cacao și preparate din cacao;
Cafea; Ceai;	Tomate și ciuperci preparate;
Tutun și produse din tutun;	Sucuri din fructe și legume;
Vinuri din struguri;	Bere;
Alcool etilic nedenaturat;	Preparate pentru hrana animalelor;

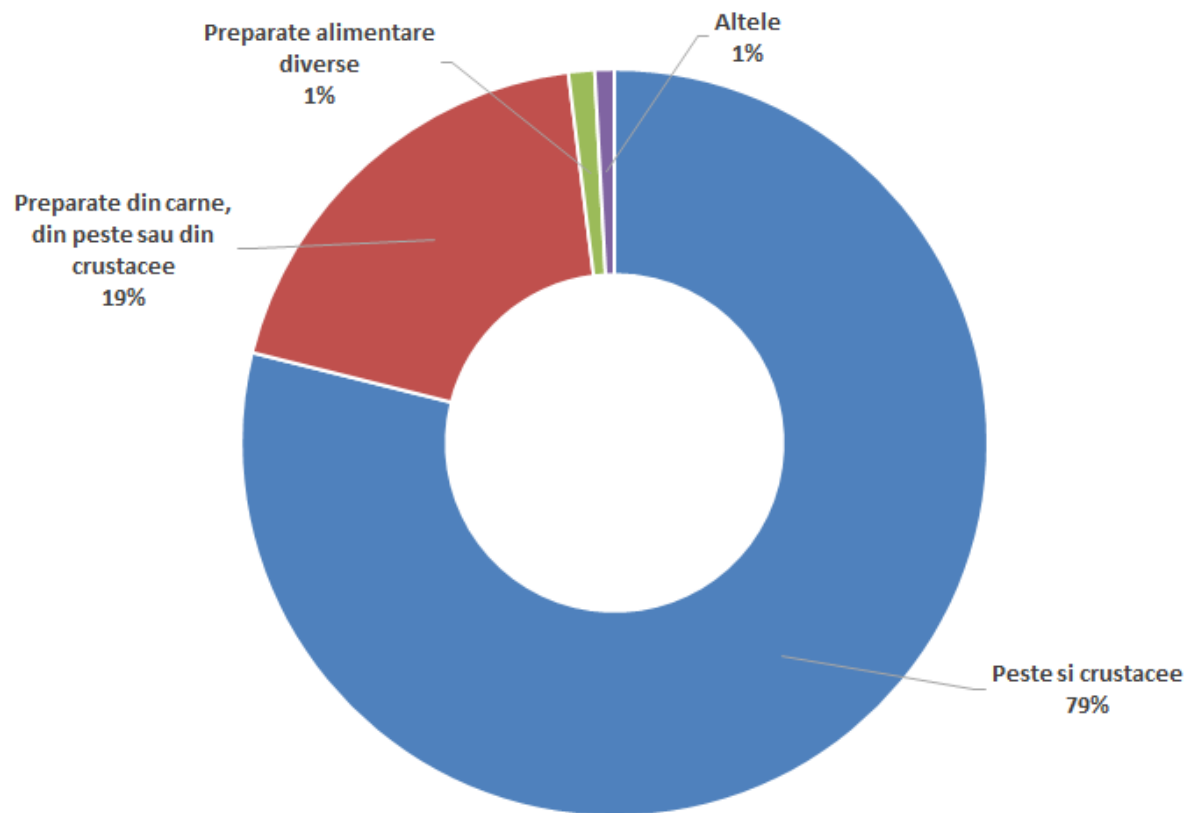




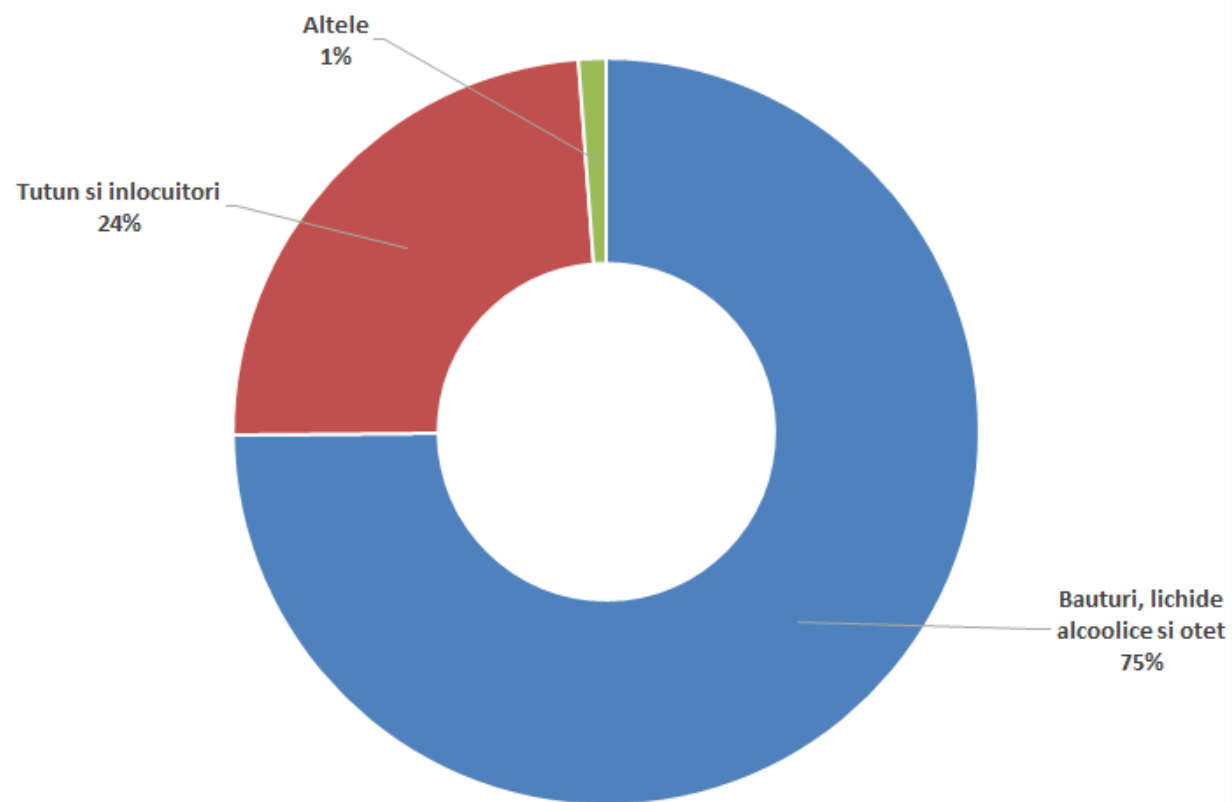
**Profilul comercial și potențialul la export:**  
**Islanda**

# Fluxurile comerciale: Moldova – Islanda

## *Import*



## *Export*



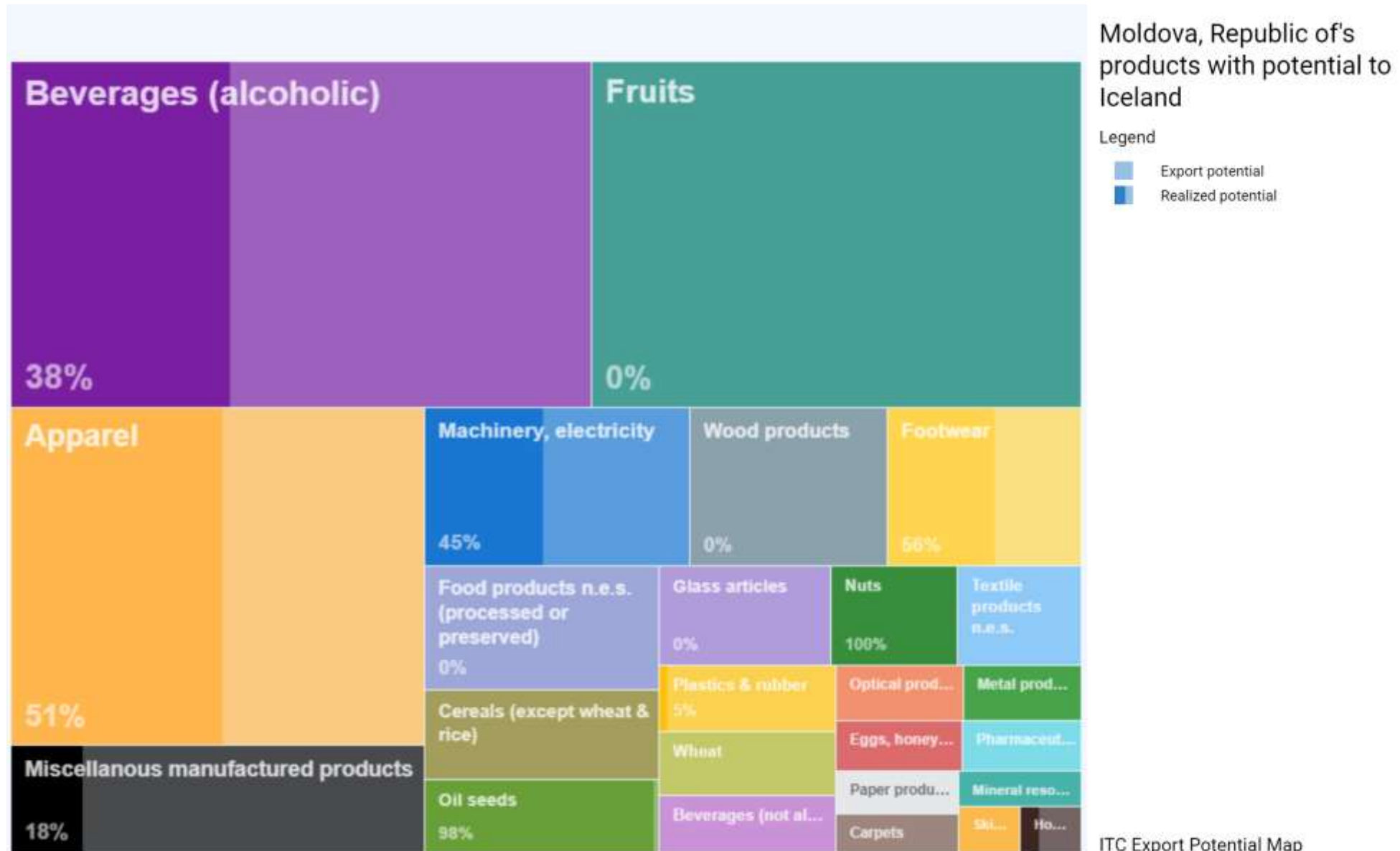
# Profilul tarifar: Islanda

## Part A.2

## Tariffs and imports by product groups

Product groups	Final bound duties				MFN applied duties			Imports	
	AVG	Duty-free in %	Max	Binding in %	AVG	Duty-free in %	Max	Share in %	Duty-free in %
Animal products	342.6	0	460	100	71.9	30.6	303	0.5	3.0
Dairy products	438.0	0	574	100	93.4	1.6	390	0.1	1.6
Fruit, vegetables, plants	82.8	21.6	470	100	15.3	65.6	470	2.3	73.8
Coffee, tea	18.5	35.9	115	100	6.3	63.7	39	0.9	55.4
Cereals & preparations	92.7	22.2	407	100	20.6	55.8	176	2.8	50.6
Oilseeds, fats & oils	99.2	18.6	196	100	7.2	86.3	55	0.5	71.7
Sugars and confectionery	88.1	19.0	175	100	4.8	84.6	55	0.3	37.8
Beverages & tobacco	14.3	23.3	58	100	7.7	60.8	50	2.1	71.2
Cotton	2.2	80.0	11	100	0.0	100.0	0	0.0	100.0
Other agricultural products	33.1	54.8	180	100	3.8	92.5	55	2.2	21.1
Fish & fish products	3.2	81.8	175	95.7	1.6	83.8	10	1.8	96.4
Minerals & metals	7.8	56.8	65	96.7	0.0	100.0	0	9.2	100.0
Petroleum	5.0	83.3	50	80.0	0.0	100.0	0	4.4	100.0
Chemicals	4.1	79.2	65	99.1	0.0	100.0	0	22.0	100.0
Wood, paper, etc.	10.8	46.8	35	94.9	0.0	100.0	0	5.9	100.0
Textiles	8.3	33.4	35	87.1	0.0	100.0	0	1.7	100.0
Clothing	20.5	0	21	100	0.0	100.0	0	2.6	100.0
Leather, footwear, etc.	11.4	35.7	35	86.7	0.0	100.0	0	1.8	100.0
Non-electrical machinery	5.6	57.1	35	96.4	0.0	100.0	0	10.4	100.0
Electrical machinery	15.1	33.6	40	99.2	0.0	100.0	0	11.9	100.0
Transport equipment	9.6	59.5	35	44.7	0.0	100.0	0	10.6	100.0
Manufactures, n.e.s.	21.1	16.2	55	97.7	0.0	100.0	0	6.1	100.0

# Potențialul la export: Islanda



# Concesii tarifare: Islanda

## Taxa redusă sau 0% pentru:

Animale vii;	Preparate din carne și pește;
Salată verde;	Zahăr și produse zaharoase;
Castraveți și cornișoni, în stare proaspătă sau refrigerate;	Cacao și produse din cacao;
Legume cu păstăi, în stare proaspătă sau refrigerate;	Produse de patiserie;
Alte legume, în stare proaspătă/refrigerată/înghețată/uscate;	Preparate din fructe și legume;
Fructe comestibile și nuci (mere, pere, caise, etc);	Gemuri; Sucuri
Cafea; Ceai;	Preparate pentru hrana animalelor;
Cereale;	Ape naturale/minerale;
Produse ale morăritului;	Bere;
Semințe și fructe oleaginoase;	Vin din struguri proaspeți;
Grăsimi vegetale și animale;	Vermuturi;
Uleiuri;	Alcool etilic nedenaturat;
Reziduri și deșeuri ale industriei alimentare;	Tutun și produse din tutun;

# Obiectivele urmărite de ACL

- Extinderea și dezvoltarea schimburilor comerciale (piața EFTA reprezintă o oportunitate considerabilă pentru categoriile de produse cu potențial de export)
- Eliminarea restricțiilor în calea comerțului de bunuri (regimul actual cu țările EFTA este reprezentat de taxe foarte înalte pentru majoritatea produselor agricole)
- Atragerea investițiilor și dezvoltarea investițiilor mixte (dezvoltarea comerțului cu servicii și dreptul la stabilire a afacerilor)
- Valorificarea potențialului de cumulare diagonală a originii în cadrul altor ACL (UE, CEFTA, Turcia, Ucraina, Georgia)

# Concluzii

- ▶ Acordul cu țările EFTA va oferi un acces liber pentru produsele industriale și unul îmbunătățit considerabil pentru cele agricole;
- ▶ Semnarea Acordului de Comerț Liber reprezintă un pas imperativ pentru dinamizarea cooperării bilaterale între țările semnatare, o cooperare eficientă, bazată pe continuarea și dezvoltarea cooperării reciproc avantajoase și pe termen lung al tuturor părților (dar și altor parteneri – UE, CEFTA, Turcia, Ucraina, Georgia);
- ▶ Acordul va contribui la fortificarea relațiilor comercial-economice între părți, va facilita accesul la noi piețe și va atrage investiții în principalele sectoare de activitate ale Republicii Moldova și va accelera dezvoltarea noilor parteneriate în domenii de interes comun;
- ▶ Liberalizarea pieței pentru produsele originare din EFTA nu prezintă un pericol pentru piața internă a Republicii Moldova, având în vedere caracteristica acestora (nu intra în concurență), precum și negocierea contingentelor tarifare la produsele sensibile;
- ▶ Impactul liberalizării pieței pentru produsele originare din EFTA este unul neînsemnat asupra veniturilor bugetului de stat, precum și asupra producătorilor naționali, ținând cont volumul și profilul tarifar al acestora.

**Vă mulțumim pentru atenție !!!**



# Profilul tarifar: Moldova

## Part A.2

## Tariffs and imports by product groups

Product groups	Final bound duties				MFN applied duties			Imports	
	AVG	Duty-free in %	Max	Binding in %	AVG	Duty-free in %	Max	Share in %	Duty-free in %
Animal products	17.2	0.9	30	100	15.9	13.3	30	0.9	8.6
Dairy products	14.2	0	33	100	14.2	1.0	33	1.3	0.0
Fruit, vegetables, plants	14.1	0	20	100	12.8	4.4	20	3.5	6.1
Coffee, tea	10.6	0	15	100	10.6	0	15	1.1	0
Cereals & preparations	13.2	1.6	20	100	11.0	14.2	15	3.3	15.9
Oilseeds, fats & oils	10.6	3.6	20	100	9.9	9.1	20	1.3	1.9
Sugars and confectionery	57.4	0	75	100	15.0	0	15	0.4	0
Beverages & tobacco	15.3	0	72	100	15.3	0	72	2.0	0
Cotton	0.0	100.0	0	100	0.0	100.0	0	0	0
Other agricultural products	9.1	9.6	20	100	7.6	14.9	20	0.8	18.2
Fish & fish products	4.4	56.2	15	100	3.6	62.7	15	1.1	72.2
Minerals & metals	3.4	59.3	20	100	2.7	66.3	20	15.6	76.5
Petroleum	0.0	100.0	0	100	0.0	100.0	0	6.5	100.0
Chemicals	4.5	25.6	10	100	3.8	28.2	7	15.4	47.3
Wood, paper, etc.	5.8	33.1	15	100	4.1	46.6	15	5.7	50.8
Textiles	7.9	1.5	20	100	5.2	29.1	20	5.5	31.1
Clothing	12.0	0	12	100	11.9	0	12	2.3	0
Leather, footwear, etc.	8.4	5.5	15	100	7.8	5.8	15	2.9	7.6
Non-electrical machinery	7.9	16.6	15	100	2.1	70.0	10	9.3	57.0
Electrical machinery	6.0	31.1	10	100	5.7	21.3	10	10.3	34.4
Transport equipment	4.3	19.7	10	100	2.5	54.7	10	7.1	59.6
Manufactures, n.e.s.	5.7	32.1	15	100	5.8	29.3	15	3.8	63.9